






Software Toyota Touch & Go




Per un corretto utilizzo leggere attentamente questo manuale!

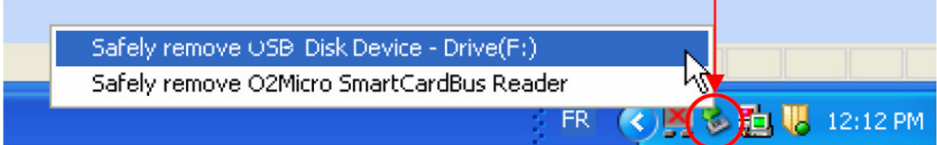
P
R
E
P
A
R
A
T
I
O
N

www.my.toyota.eu  il file del software  SWDL.iso 

Copiare il file nella chiave USB vuota  

 - Utilizzare una chiave USB vuota!
- Non creare cartelle nella chiave USB!

Espellere in modo sicuro la chiave USB

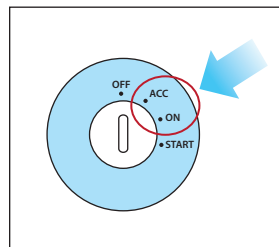


P
R
O
G
R
A
M
M
U
P
D
A
T
E

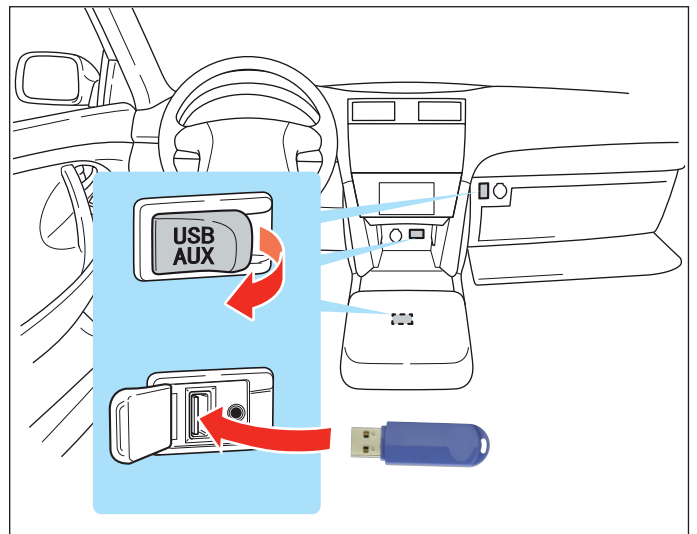


+/- 15 min.

1. Porre la chiave di accensione su **ACC** ou **ON**



2. Aprire la presa USB/AUX all'interno del veicolo



3. Collegare la chiave USB alla presa del veicolo

4. Seguire le istruzioni sulla schermata Touch & Go nel veicolo

